


Burkhard Mikolai

Instrumentenkarussell

GITARRE






© 2006 Guitar Colour *System*
www.bunte-noten.de

Impressum

All Rights reserved
Copyright © 2004-2006 by
Burkhard Mikolai
Geschwister-Scholl-Str. 4
15295 Groß Lindow

Umschlaggestaltung & Illustrationen:
Bernhard Ast- www.cartoonmASTer.de
Notensatz: Burkhard Mikolai

Deine Gitarre



Los geht's

Streiche mehrmals mit dem Daumen langsam über alle Gitarrensaiten.
Achte auf den Klang der Saiten.


Suche die Saite, welche am dunkelsten und tiefsten klingt.
Hast du sie gefunden?

Es ist die dickste Saite (**dicke Saiten machen tiefe Töne**).

Das ist unsere **schwarze Saite**, die Nacht.



Spiele dein erstes Lied:



AUSWENDIG-SONNE
Kannst du das Lied auswendig spielen,
darfst du die Sonne ausmalen.



Schwar - ze Sai - te, schwar - ze Nacht

und der Mond am Him - mel lacht.



Die schwarze Saite hat auch eine kleine Schwester, die Sonne.
Die Sonnensaite klingt hell und hoch.

Streiche deine Saiten noch einmal mehrmals mit dem Daumen langsam durch
und suche die Saite welche am hellsten und höchsten klingt.


Hast du sie gefunden?

Es ist die dünnste Saite (**dünne Saiten machen hohe Töne**)

Das ist unsere **gelbe Saite**, die Sonnensaite.

Gel - be Sai - te, gel - bes Licht,

manch - mal brennt es manch - mal nicht.



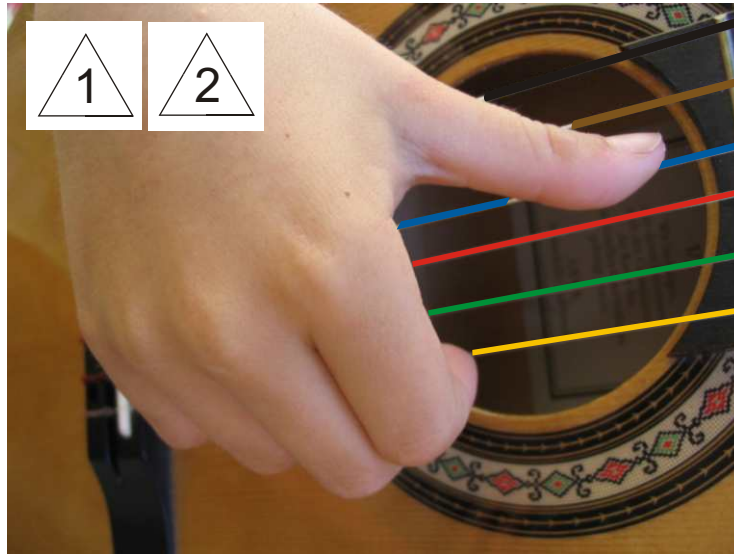
So leicht war Gitarrespielen noch nie.
Du wirst überrascht sein,
wie schnell du mit den
Farben zurecht kommst.



Präge dir die kleine Geschichte ein:

Die **gelbe Sonne**
scheint auf unsere **grüne Wiese**.
Auf der grünen Wiese liegt ein **roter Ball**.
Ich schieße den roten Ball in den **blauen Himmel**.
Der Ball fällt zurück auf unsere **braune Erde**
und kullert in ein **schwarzes Loch**.

Deine rechte Hand



**Zeige-, Mittel- und Ringfinger
sonnen sich auf der gelben Saite.**

1. Stelle deinen Zeige-, Mittel- und Ringfinger mit den Fingerkuppen auf die gelbe Saite
2. Der Daumen schwebt über der blauen Saite
3. Schlage die Saite mit einem kurzen Schwung an
4. Danach kehrt der Daumen wieder zurück und schwebt über der blauen Saite


Spieler deinen ersten Ton und beobachte deinen Daumen.
Hast du alle 4 Schritte richtig gemacht?
Schlage die Saite erst dann erneut an, wenn der Ton
vollständig verklungen ist.
Wiederhole die Übung mehrmals.



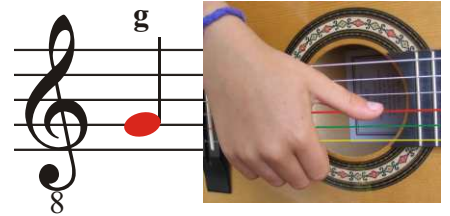


Probiere auch die anderen Saiten!



Male selbst eine Gitarre!



A large, empty rectangular box with a thin black border, intended for drawing a guitar.



Zuerst lernst du die Saiten deiner Gitarre kennen.
Spiele und singe.



Gel - be Sai - te, gel - bes Licht,
manch - mal brennt es manch - mal nicht.



Grü - ne Sai - te, grü - ne Wie - se
und da - rauf die Kuh E - li - se.



Ro - te Sai - te, ro - tes Feu - er
kei - ne Angst vor Un - ge - heu - er.

d

A

E

Blau - e Sai - te, blau - es Meer mit


Dau - men spie - len ist nicht schwer.

Brau - ne Sai - te, brau - ne So - ß e


wer nicht isst, ver - liert die Ho - se.



























Schwar - ze Sai - te, schwar - ze Nacht

und der Mond am Him - mel lacht.



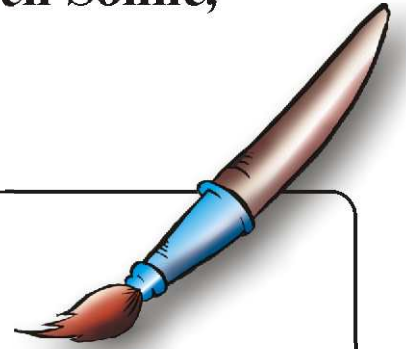
Finde die fehlenden Farben: Male die Kreise aus!



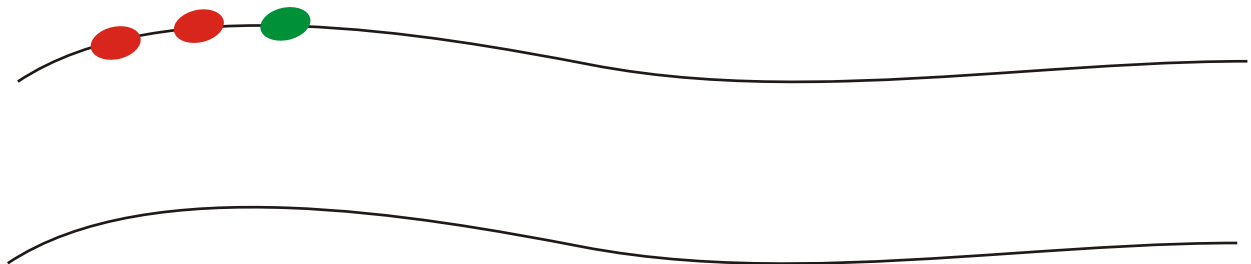
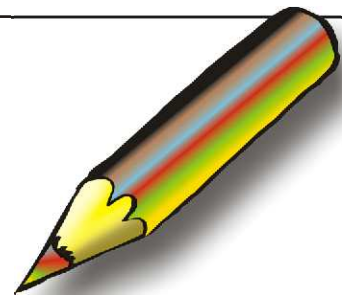
							
ro - te	Sai - te,	grü - ne	Sai - te,				
							
ro - te	Sai - te,	grü - ne	Sai - te,				
							
ro - te	Sai - te,	grü - ne	Sai - te,				
	<i>klingen lassen!</i>				<i>klingen lassen!</i>		
ro - te	Sai - te,	grü - ne	Sai - te				

**Kennst du noch die Geschichte von der gelben Sonne,
die auf die grüne Wiese scheint?**

Wenn du Lust hast, mal doch ein Bild.



Male bunte Ketten aus farbigen Noten
und spiele sie:



Die linke Hand

Jeder Finger der linken Greifhand bekommt eine Zahl.

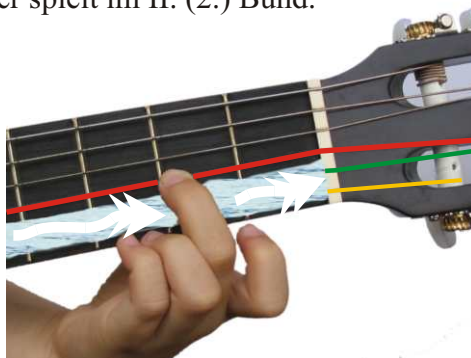
Die Zahl sagt auch, in welchem Bund du greifen musst.



Setze jeden einzelnen Finger so steil auf, dass der Fluss ungehindert fließen kann.
(Der Greiffinger selbst und auch jeder andere darf die Saiten die unter ihm liegen, **nicht** berühren.)

2

Der 2. Finger spielt im II. (2.) Bund.

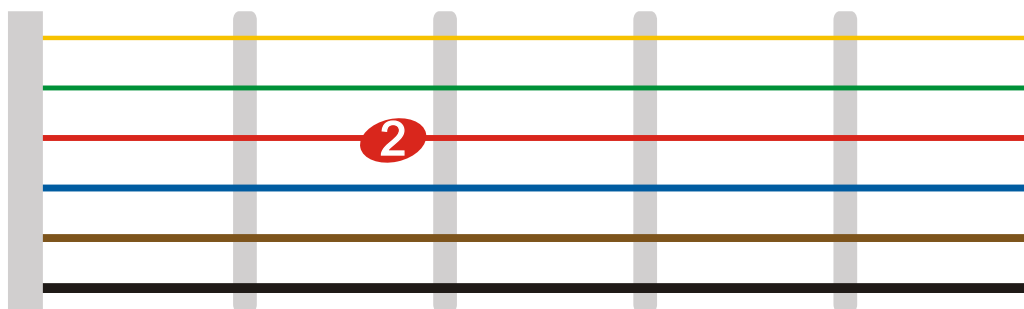


Der 1. Finger greift
im I. Bund

Der 2. Finger greift
im II. Bund

Der 3. Finger greift
im III. Bund

Der 4. Finger greift
im IV. Bund



Weißt du noch, wie viele Bünde deine Gitarre hat?

Notenwerte

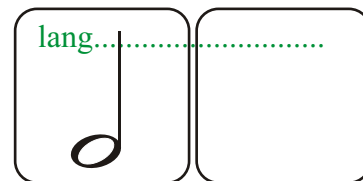
Die Noten zeigen uns nicht nur die Tonhöhe, sie geben auch die Länge der Töne an.
Erkenne die Unterschiede:




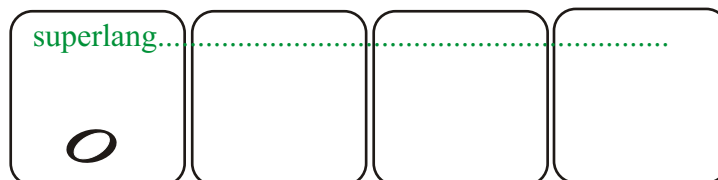
Viertelnote



Halbe Note



Ganze Note



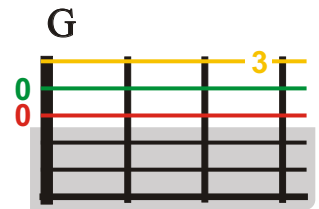
Male abwechselnd Halbe-, Viertel- und Ganze Noten.



1. Zuerst malt man den Notenkopf ● oder ○

2. Jetzt kommt der Hals dazu.
Male ihn von oben nach unten!





Kennst du schon mein Pausenbrot

Text: Angelika Schulz

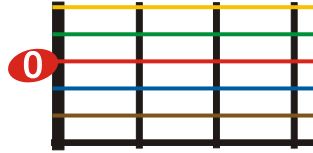
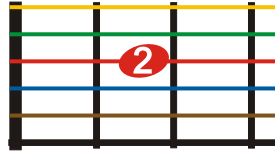
-3-
G

Kennst du schon mein Pausenbrot:

Gummi - bär - chen blau, grün, rot.

Diese Blüten können
 einzelne Töne singen.
 Suche bei jedem
 der Blütenpaare die Blüte
 mit dem **höchsten** Ton.
 Gib ihr einen Stiel
 und male Blätter dazu.





4/4

8

2 2 2 2 | 0 0 0 0

Ro - te Sai - te, ro - tes Feu - er

2 2 2 2 | 0 0 0 0

kei - ne Angst vor Un - ge - heu - er.



4/4

8

3 3 3 3 | 0 0 0 0

Grü - ne Sai - te, grü - ne Wie - se

3 3 3 3 | 0 0 0 0

und da - rauf die Kuh E - li - se.

Der Esel

Der 3. Finger kann das ganze Stück hindurch liegen bleiben.



C



4/4

Ruft der E - sel laut I A,

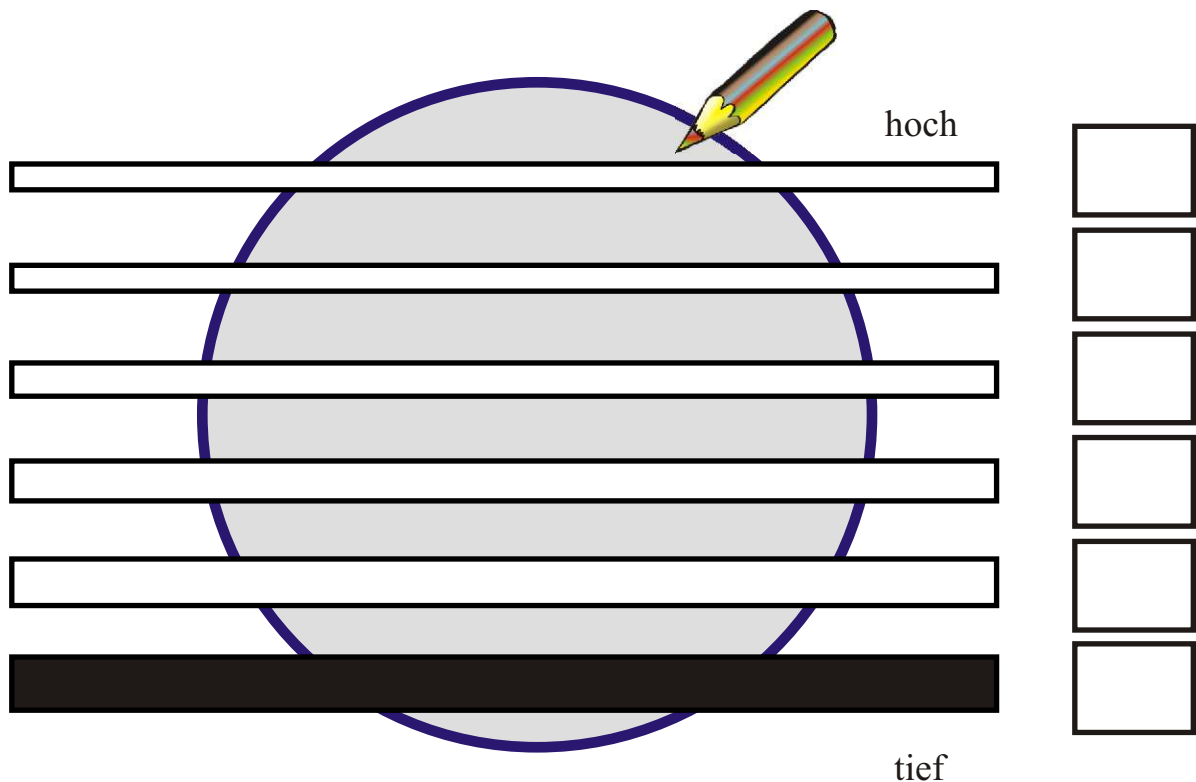
ist gleich sei - ne Freun - din da.

T A B

Male die Blüten mit der richtigen Farbe aus.



Die Farben der Gitarrensaiten



- ① Gelbe Saite, gelbes Licht, manchmal brennt es manchmal nicht.
- ② Grüne Saite, grüne Wiese und darauf die Kuh Elise.
- ③ Rote Saite, rotes Feuer keine Angst vor Ungeheuer.
- ④ Blaue Saite, blaues Meer mit Daumen spielen ist nicht schwer.
- ⑤ Braune Saite, braune Soße wer nicht isst, verliert die Hose.
- ⑥ Schwarze Saite, schwarze Nacht und der Mond am Himmel lacht.